

Erste Anmeldung mit der snets-Adresse

Die erste Anmeldung erfolgt über die Seite
www.office.com

Microsoft | Office Produkte ▾ Ressourcen ▾ Vorlagen Support Mein Konto [Jetzt kaufen](#) Alles von Microsoft ▾ Anmelden

Die Office-App wird jetzt zur Microsoft 365-App, Ihre Startseite, um Ihre Inhalte und Ideen zu finden, zu erstellen und zu teilen. [Weitere Informationen >](#)

→

Hallo, willkommen zurück.

E-Mail-Adresse

[Anmelden](#)

[Zu einem anderen Konto wechseln](#)

[Nicht Sie? Dieses Konto vergessen](#)


Oben rechts auf „Anmelden“ klicken

<https://www.office.com/login?es=Click&ru=%2F&msfed=0>

Bei Ihrem Konto anmelden

login.microsoftonline.com/common/oauth2/v2.0/authorize?client_id=4765445b-32c6-49b0-83e6-1d93765276ca&redirect_uri=https%3A%2F%2Fwww.office.com%2Flandingv2&response_type=code%20id_tok...

Microsoft Sway - M... Admin-Konsole aaaaVorlage online...

 Microsoft

Anmelden

E-Mail, Telefon oder Skype

Kein Konto? Erstellen Sie jetzt eins!

Sie können nicht auf Ihr Konto zugreifen?

Zurück Weiter

Anmeldeoptionen


Die E-Mail-Adresse mit Endung @snets.it eintippen

Nutzungsbedingungen Datenschutz & Cookies Haftungsausschluss

Bei Ihrem Konto anmelden

login.microsoftonline.com/common/oauth2/v2.0/authorize?client_id=4765445b-32c6-49b0-83e6-1d93765276ca&redirect_uri=https%3A%2F%2Fwww.office.com%2Flandingv2&response_type=code%20id_tok...

Microsoft Sway - M... Admin-Konsole aaaaVorlage online...

 Microsoft

anleitung@snets.it

Kennwort eingeben

Kennwort

Kennwort vergessen

Mit einem anderen Konto anmelden

Anmelden

Anschließend das „Einmalpasswort“ eingeben

Nutzungsbedingungen Datenschutz & Cookies Haftungsausschluss

Das Kennwort muss nun geändert werden

Im ersten Feld das aktuelle „Einmalpasswort“ eingeben

Microsoft
anleitung@snets.it
Ändern Sie Ihr Kennwort
Sie müssen Ihr Kennwort ändern, weil Sie sich entweder erstmalig anmelden oder Ihr Kennwort abgelaufen ist.
Aktuelles Kennwort
Neues Kennwort
Kennwort bestätigen

Ein frei gewähltes Kennwort eingeben und im nächsten Feld wiederholen. Dabei sind die Richtlinien einzuhalten: Das neue Kennwort muss aus mindestens 8 Zeichen, Groß-, Kleinbuchstaben, Ziffern und Sonderzeichen bestehen. Es darf nicht der eigene Name darin vorkommen.



Microsoft
anleitung@snets.it
Weitere Informationen erforderlich
Ihre Organisation benötigt weitere Informationen zum Schutz Ihres Kontos.
[Anderes Konto verwenden](#)
[Weitere Informationen](#)
Weiter

Im nächsten Schritt auf „Weiter“ klicken

Eine Methode zum Schutz des Kontos muss gewählt werden

Für Ihre Organisation ist es erforderlich, die folgenden Methoden zum Nachweis Ihrer Identität einzurichten.

Microsoft Authenticator



Rufen Sie zuerst die App ab.

Installieren Sie die Microsoft Authenticator-App auf Ihrem Smartphone. [Jetzt herunterladen](#)

Nachdem Sie die Microsoft Authenticator-App auf Ihrem Gerät installiert haben, wählen Sie "Weiter".

[Ich möchte eine andere Authentifikator-App verwenden](#)

Weiter

[Ich möchte eine andere Methode einrichten.](#)

Setup überspringen

1. Möglichkeit (Empfehlung): Handnummer
Klicken Sie hier und befolgen Sie die folgenden Schritte

2. Möglichkeit: die Microsoft Authenticator App
Wenn Sie diese nutzen wollen, klicken Sie auf „Weiter“ und befolgen die weiteren Schritte

Wenn Sie kein Mobilgerät zur Hand haben, können Sie das Setup auch überspringen. Sie sollten das jedoch baldmöglichst nachholen.

Schützen Sie Ihr Konto

Für Ihre Organisation ist es erforderlich, die folgenden Methoden zum Nachweis Ihrer Identität einzurichten.

Microsoft Authenticator



Rufen Sie zuerst die App ab.

Installieren Sie die Microsoft Authenticator-App auf Ihrem Smartphone. [Jetzt herunterladen](#)

Nachdem Sie die Microsoft Authenticator-App auf Ihrem Gerät installiert haben, wählen Sie "Weiter".

[Ich möchte](#)

Andere Methode auswählen

Welche Methode möchten Sie verwenden?

Methode auswählen

Authenticator-App

E-Mail

Telefon

Weiter

[Ich möchte eine andere Methode](#)

Setup übers

Als Methode „Telefon“ auswählen

My Sign-Ins | Register | Microsoft | x +

mysignins.microsoft.com/register?csrf_token=Ds6pLUWrvze1ER0Toxh4Ffc3B7YRTgrx83mL7EAzkhqXNsvFVVCQCsr9tubEphE6iOLzuXcib3itGQbyRRIA_qqn3qzlrL8bsgWvu3HWWjdsER2H3rVnslqwTDY1dZ7u...

Bildungsdirektion

Schützen Sie Ihr Konto

Für Ihre Organisation ist es erforderlich, die folgenden Methoden zum Nachweis Ihrer Identität einzurichten.

Telefon

Sie können Ihre Identität nachweisen, indem Sie einen Telefonanruf annehmen oder einen Code per SMS an Ihr Telefon senden lassen.

Welche Telefonnummer möchten Sie verwenden?

Italy (+39)

Code per SMS an mich senden
 Anruf an mich

Möglicherweise gelten die Standard- und Datentarife. Durch Auswählen von "Weiter" erklären Sie sich mit den Vertragsbedingungen und den Bedingungen zu Datenschutz und Cookies einverstanden.

[Ich möchte eine andere Methode einrichten.](#) [Weiter](#) [Setup überspringen](#)

Land „Italy“ auswählen und Telefonnummer eingeben. Wenn Ihr Kind bereits ein Telefon besitzt, ist es empfehlenswert, diese Nummer anzugeben.

An Ihr Telefon wird ein 6-stelliger Code gesendet

My Sign-Ins | Register | Microsoft | x +

mysignins.microsoft.com/register?csrf_token=Ds6pLUWrvze1ER0Toxh4Ffc3B7YRTgrx83mL7EAzkhqXNsvFVVCQCsr9tubEphE6iOLzuXcib3itGQbyRRIA_qqn3qzlrL8bsgWvu3HWWjdsER2H3rVnslqwTDY1dZ7u...

Bildungsdirektion

Schützen Sie Ihr Konto

Für Ihre Organisation ist es erforderlich, die folgenden Methoden zum Nachweis Ihrer Identität einzurichten.

Telefon

Wir haben gerade einen 6-stelligen Code an +39 3888766866 gesendet. Geben Sie den Code unten ein.

[Code erneut senden](#)

[Zurück](#) [Weiter](#)

[Ich möchte eine andere Methode einrichten.](#) [Setup überspringen](#)

Geben Sie den Code, den Sie als SMS erhalten haben, hier ein

Schützen Sie Ihr Konto

Für Ihre Organisation ist es erforderlich, die folgenden Methoden zum Nachweis Ihrer Identität einzurichten.

Telefon

✔ Die SMS wurde verifiziert. Ihr Telefon wurde erfolgreich registriert.

Weiter

Setup überspringen

Ihr Konto ist nun mit der Telefonnummer verbunden. Somit können Sie mithilfe dieser Nummer in Zukunft das Kennwort zurücksetzen, sollten Sie es verlieren.

Schützen Sie Ihr Konto

Für Ihre Organisation ist es erforderlich, die folgenden Methoden zum Nachweis Ihrer Identität einzurichten.

Erfolgreich!

Sehr gut! Ihre Sicherheitsinformationen wurden erfolgreich eingerichtet. Klicken Sie auf "Fertig", um die Anmeldung fortzusetzen.

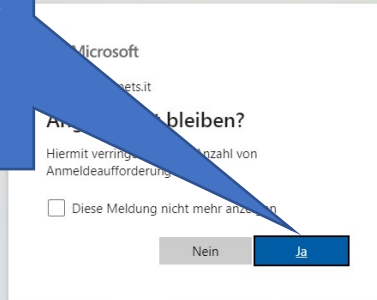
Standardanmeldemethode:

☎ Telefon
+39 3888766866

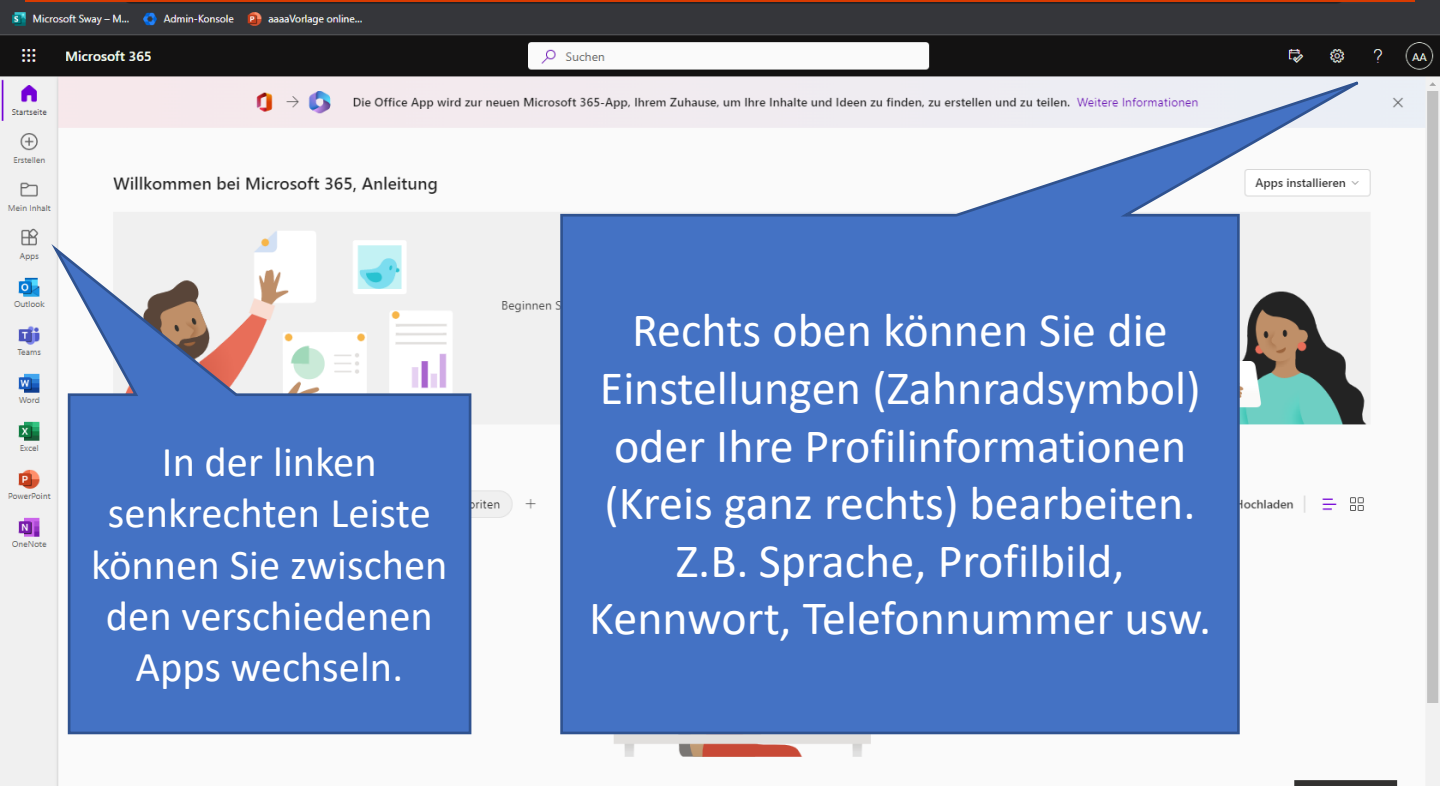
Fertig

Hier auf „Fertig“
klicken

Klicken Sie hier nur auf „Ja“, wenn das Gerät ausschließlich von einer Person genutzt wird.



Sie befinden sich nun auf der Startseite.



In der linken senkrechten Leiste können Sie zwischen den verschiedenen Apps wechseln.

Rechts oben können Sie die Einstellungen (Zahnradsymbol) oder Ihre Profilinformatio- nen (Kreis ganz rechts) bearbeiten. Z.B. Sprache, Profilbild, Kennwort, Telefonnummer usw.